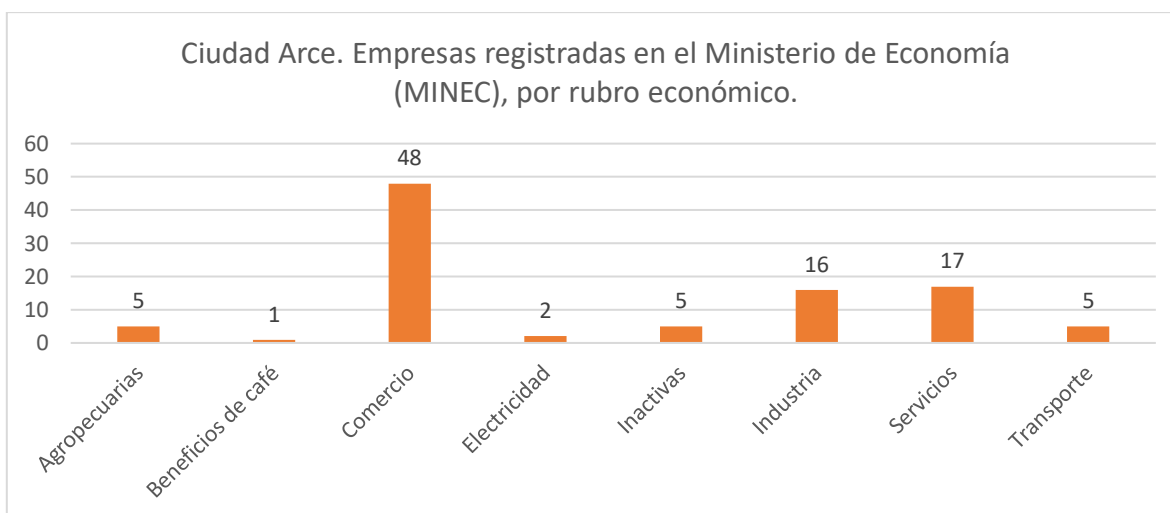


La industria textil domina la oferta de empleo para mujeres en Ciudad Arce

El Ministerio de Economía (MINEC) a través de la Oficina de Información y Respuesta (OIR) reportó que para el año 2020, un total de 99 empresas tienen su domicilio en el municipio de Ciudad Arce, departamento de La Libertad. 48 de las empresas se dedican al comercio, 17 a servicios y 16 a la industria.



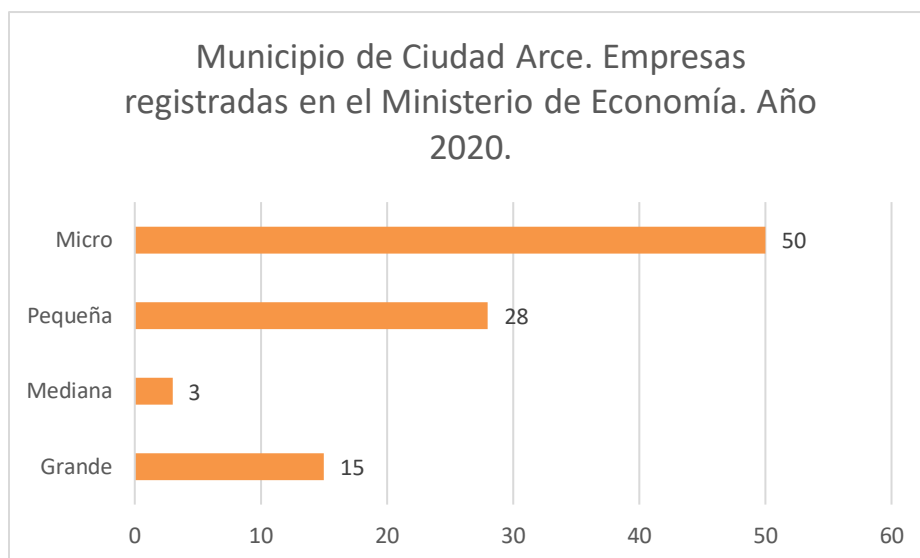
Fuente: Elaboración propia con datos de OIR (MINEC).

El 87.38 % del total de empleos generados (13,277) por las 99 empresas se encuentran en el ramo de la industria (sobre todo maquilas). Estas generan 11,601 empleos, el 62.30 % de estos puestos de trabajo son ocupados por mujeres y el 37.70 % por hombres.

Cuadro 1. Empresas del municipio de Ciudad Arce, por rubro económico y sexo.

Rubro económico	No. empresas	Personal Ocupado Masculino	Porcentaje respecto al total	Personal Ocupado Femenino	Porcentaje respecto al total	Total, Personal ocupado	%
Agropecuarias	5	5	100.00%	0	0.00%	5	0.04%
Beneficios de café	1	38	80.85%	9	19.15%	47	0.35%
Comercio	48	258	34.08%	499	65.92%	757	5.70%
Electricidad	2	2	66.67%	1	33.33%	3	0.02%
Inactivas	5	31	68.89%	14	31.11%	45	0.34%
Industria	16	4,374	37.70%	7,227	62.30%	11,601	87.38%
Servicios	17	410	69.61%	179	30.39%	589	4.44%
Transporte	5	199	86.52%	31	13.48%	230	1.73%
Total	99	5,317	40.05%	7,960	59.95%	13,277	100.00%

Según la información del MINEC, 50 de las empresas se ubican como microempresas, 28 como pequeñas empresas, 3 mediana empresa y 15 como gran empresa.



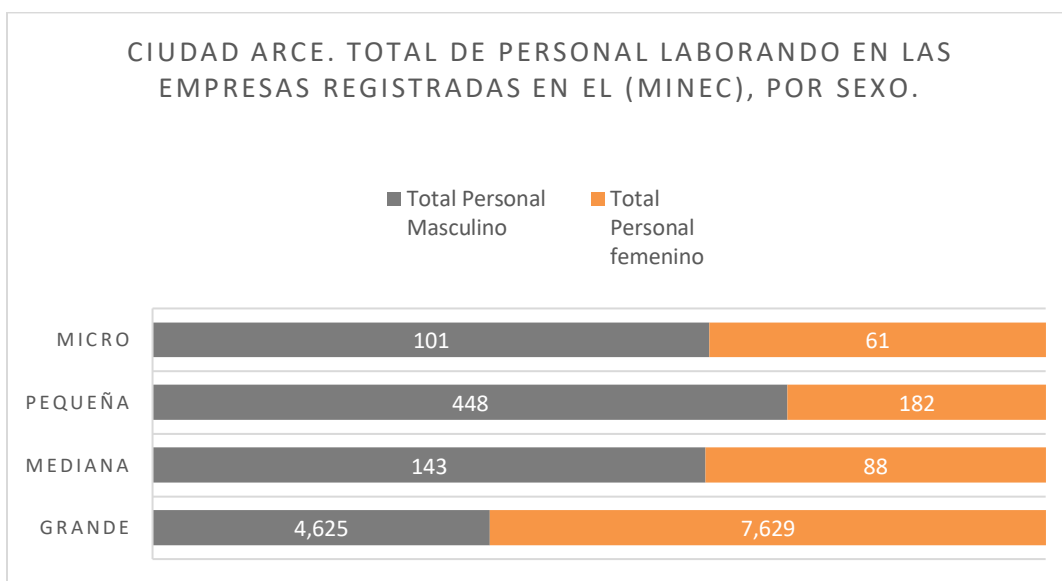
Fuente: Elaboración propia con datos de OIR (MINEC).

De las 15 empresas grandes ubicadas en el municipio 13 pertenecen a la industria, 1 a comercio y 1 a servicios, estas generan el 92% de los empleos (62.26% personal femenino y 37.74 % personal masculino). La mayoría se dedica a la industria textil, conocidas como maquilas. La pequeña empresa (28) genera el 5 % de los empleos (de estos 71.11% son hombres y 28.89 % mujeres). La mediana empresa (3) tiene el 2% del total de empleos (61.9% hombres y 38.10% mujeres). Las 50 microempresas solo aportan el 1% de los empleos (de estos 62.35% hombres y 37.65% mujeres).

Cuadro 2. Empresas del municipio de Ciudad Arce, clasificadas por grande, mediana, pequeña y micro

Empresas	No. Empresas	Total, Personal Masculino	% respecto al total	Total Personal femenino	% respecto al total	Total	%
Grande	15	4,625	37.74%	7,629	62.26%	12,254	92%
Mediana	3	143	61.90%	88	38.10%	231	2%
Pequeña	28	448	71.11%	182	28.89%	630	5%
Micro	50	101	62.35%	61	37.65%	162	1%
Total	96	5,317	40.05%	7,960	59.95%	13,277	100%

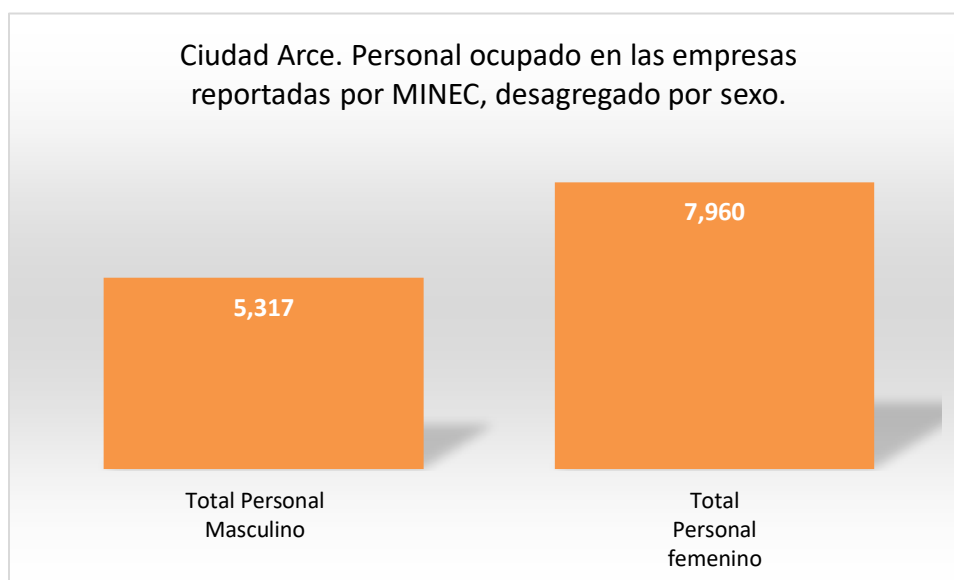
Fuente: Elaboración propia con datos de OIR (MINEC).



Fuente: Elaboración propia con datos de OIR (MINEC).

En los datos presentados se puede constatar que las empresas grandes dedicadas a la industria textil (maquilas) son las que están ofertando más del 90 % de los empleos y son ocupados en su mayoría por mujeres.

Del total general de los empleos generados por todas las empresas, las mujeres ocupan el 59.95% y los hombres el 40.05%.



Cuadro 3. Empresas del municipio de Ciudad Arce, clasificadas por grande, mediana, pequeña y micro, por actividad económica.

Empresas	Rubro económico	Cantidad	Hombres	Mujeres
Grande	Industria	13	4,354	7,210
	Comercio	1	25	366
	Servicios	1	246	53
Total		15	4,625	7,629
Mediana	Transporte	1	74	18
	Servicios	2	69	70
Total		3	143	88
Pequeña	Beneficio de café	1	38	9
	Comercio	16	160	93
	Industria	1	19	13
	Servicios	5	80	43
	Transporte	4	125	13
	Inactiva	1	26	11
Total		28	448	182
Micro	Agropecuarias	5	5	0
	Comercio	29	73	40
	Electricidad	2	2	1
	Inactivas	4	5	3
	Industria	2	1	4
	Servicios	8	15	13
Total		50	101	61

Nota: Se necesita tener información sobre el personal ocupado en estas empresas. Por ejemplo, qué porcentaje de empleados pertenecen al municipio y quienes llegan de afuera.