

## Población ocupada en el municipio de Ciudad Arce con acceso a la seguridad social

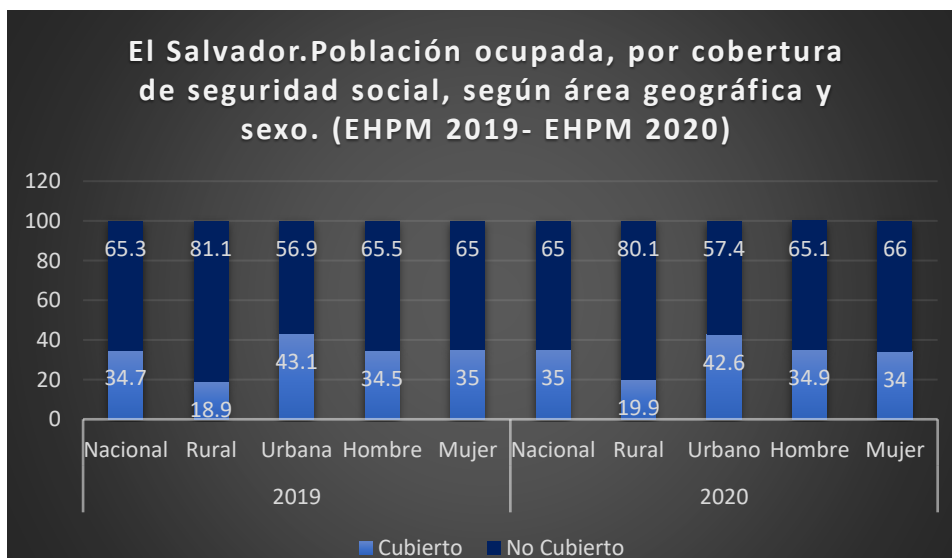
### Datos a nivel de país:

La Encuesta de Hogares de Propósitos Múltiples (EHPM, 2020)<sup>1</sup> reveló que de cada 100 personas trabajadoras en todo el país, solo 35 están cubiertas o afiliadas a algún sistema de seguridad social público o privado. En el área rural, solo el 19.9% están cubiertas y en el área urbana, este porcentaje sube a 42.6%.

También reportó que el 34 % de las mujeres ocupadas están cubiertas por un sistema de protección social, mientras que en los hombres el porcentaje es de 34.9%.



Si se comparan los datos 2020 con los de 2019, se comprueba que el porcentaje de cobertura de las mujeres bajó de 35% a 34%; en el caso de los hombres, la cobertura subió 0.4 %. Esta situación puede estar influenciada por el impacto de la pandemia COVID-19 en las mujeres, que perdieron sus empleos o tuvieron que quedarse en casa al cuidado de su familia. Otro dato es que, en el 2020, la cobertura en el área rural aumentó un punto porcentual respecto a 2019 y en el área urbana bajó 0.5 % (EHPM, 2019).



Fuente: Elaboración propia con datos de la EHPM 2019 y EHPM 2020

<sup>1</sup> <http://www.digestyc.gob.sv/index.php/novedades/avisos/1034-ya-se-encuentra-disponible-la-encuesta-de-hogares-de-propositos-multiples-2020.html>

## Empresas en el municipio de ciudad Arce (años 2015-2020).

La Oficina de Información y Respuesta (OIR) del Instituto Salvadoreño del Seguro Social (ISSS), con base a la planilla mensual de cotizaciones, reportó el número de empresas del municipio de Ciudad Arce que cotizaron y el número de personas trabajadoras afiliadas cotizantes, durante los años 2015 a 2020 y el primer semestre de 2021. En este período de tiempo se observan ciertas variaciones que pueden estar marcadas por diversos factores del contexto nacional y del municipio.

### Empresas

**Cuadro 1. Ciudad Arce. Empresas que cotizaron al ISSS en el período de 2015 a 2020 y primer semestre de 2021.**

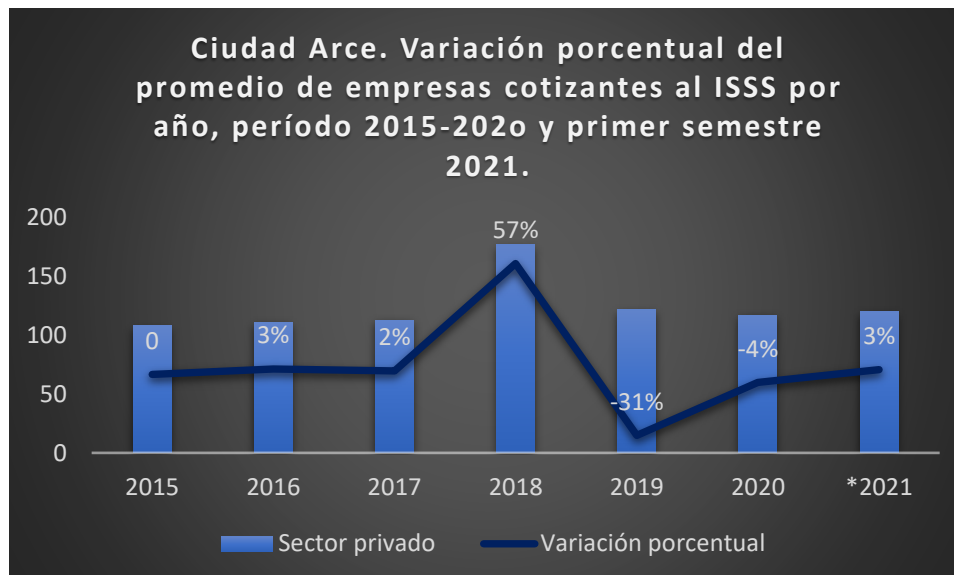


Fuente: Elaboración propia con datos proporcionados de la OIR del ISSS.

Como muestra el cuadro 1, del año 2015 a 2017, el número de empresas registradas al ISSS evidencian un crecimiento en el rubro de la empresa privada con sede en el municipio, el sector público se mantuvo. En el año 2018, se registró un crecimiento importante o inusual según el comportamiento del período analizado, los números indican que tanto la empresa privada como el sector público crecieron significativamente; evidenciándose una variación porcentual en el promedio total del 57 % más respecto a 2017.

En 2019 se reporta una baja significativa, tanto en el sector privado como público con una variación porcentual de -31% en relación a 2018. En 2020, también hay una reducción respecto al año anterior de -4%, se debe tomar en cuenta que el año 2020 está marcado

por el impacto de la COVID-19. El primer semestre del 2021 en promedio ha experimentado un crecimiento de 3% respecto del 2020.



Fuente: Elaboración propia con datos de la OIR del ISSS

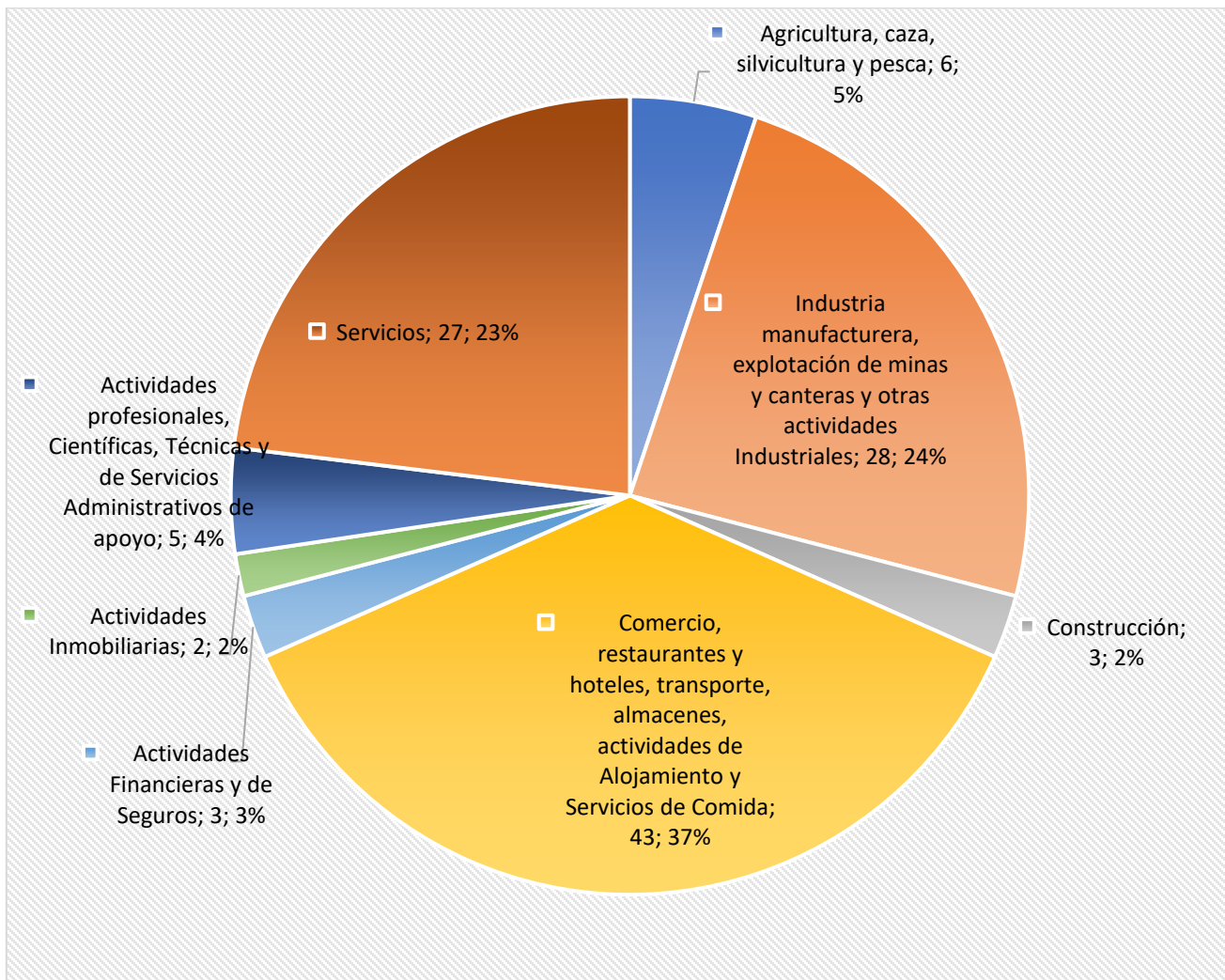
En el sector privado, según la actividad económica reportada en el primer semestre de 2021, sobresale comercio, industria y servicios, como los sectores donde se genera mayores oportunidades de empleos en el municipio.

**Cuadro 2. Ciudad Arce. Empresas privadas que cotizaron al ISSS en el primer semestre de 2021, según actividad económica.**

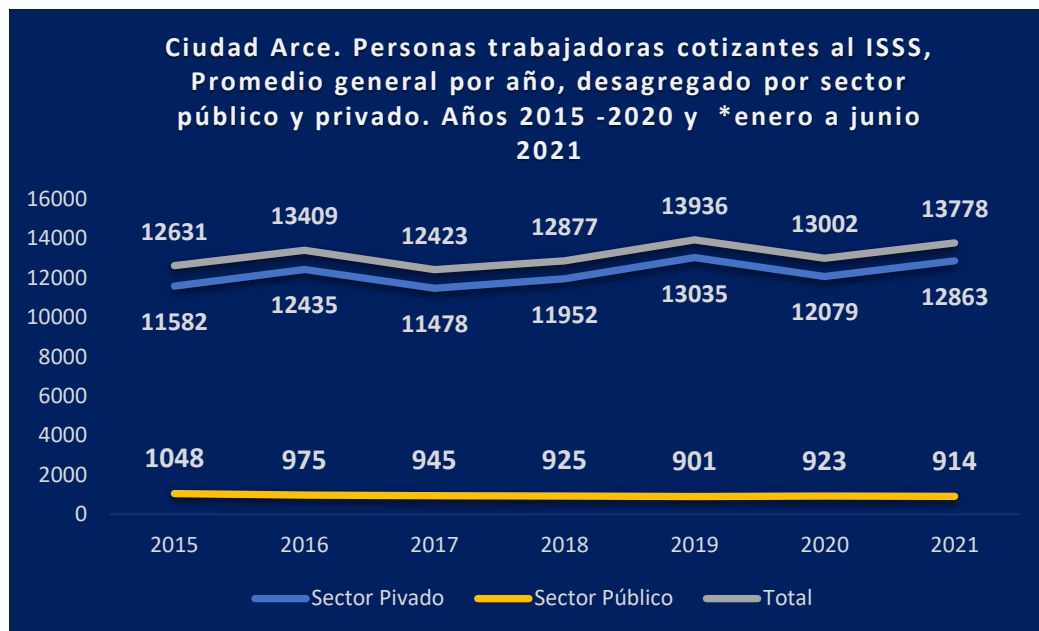
Actividad Económica	Enero	Febrero	Marzo	Abril	Mayo	Junio
Agricultura, caza, silvicultura y pesca	6	5	6	6	6	6
Industria manufacturera, explotación de minas y canteras y otras actividades Industriales	26	26	28	28	28	28
Construcción	3	3	3	3	3	3
Comercio, restaurantes y hoteles, transporte, almacenes, actividades de Alojamiento y Servicios de Comida	47	46	45	45	44	43
Actividades Financieras y de Seguros	3	3	3	3	3	3
Actividades Inmobiliarias	2	1	2	2	2	2
Actividades profesionales, Científicas, Técnicas y de Servicios Administrativos de apoyo	6	5	5	5	5	5
Servicios	25	26	27	23	27	27
<b>Total</b>	<b>118</b>	<b>115</b>	<b>119</b>	<b>115</b>	<b>118</b>	<b>117</b>

Fuente: Elaboración propia con datos de la OIR del ISSS

**Ciudad Arce. Empresas privadas cotizantes al ISSS, enero- junio 2021.**



**Las personas trabajadoras cotizantes** al ISSS reportadas por las empresas del municipio de Ciudad Arce se concentran en más del 90 % en el sector privado.



Fuente: Elaboración propia con datos de la OIR Del ISSS

**Cuadro 3. Ciudad Arce. Promedio anual de personas trabajadoras cotizantes al ISSS, según sector económico**

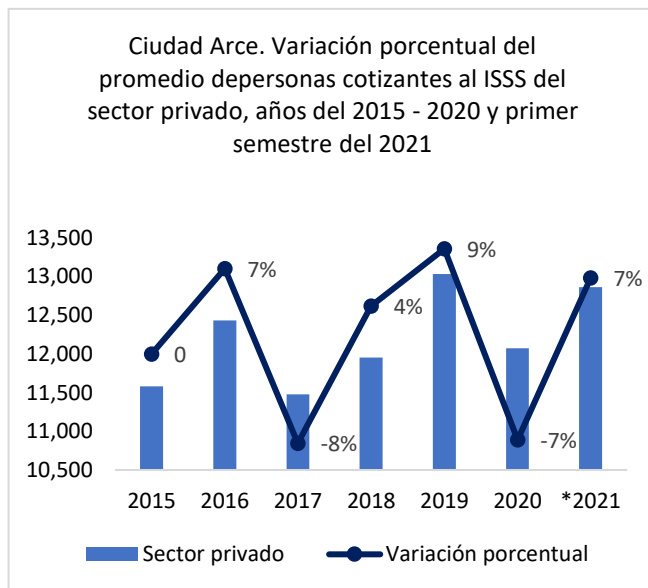
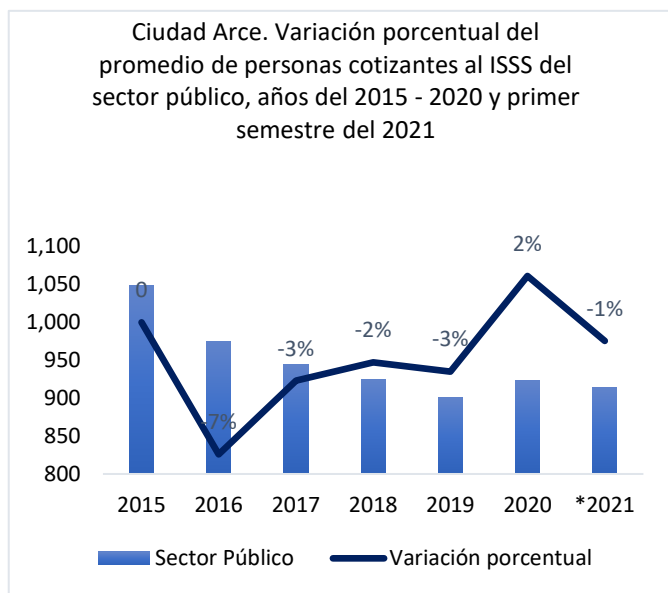
Año	2015	2016	2017	2018	2019	2020	2021
<b>Agricultura, caza, silvicultura y pesca</b>	27	33	34	33	42	54	52
<b>Industria manufacturera, explotación de minas y canteras y otras actividades Industriales</b>	10487	11234	10148	10659	11744	10884	11566
<b>Porcentaje con respecto al total</b>	83%	84%	82%	83%	84%	84%	84%
<b>Construcción</b>	31	34	37	54	63	28	27
<b>Comercio, restaurantes y hoteles, transporte, almacenes, actividades de Alojamiento y Servicios de Comida</b>	840	794	1016	966	933	791	857
<b>Información y Comunicaciones</b>	3	115	48	53	51	43	43
<b>Actividades Financieras y de Seguros</b>	31	43	4	5	15	37	42
<b>Actividades Inmobiliarias</b>	4	39	40	24	17	63	101
<b>Actividades Profesionales, Científicas, Técnicas y de Servicios Administrativos de apoyo</b>	26	142	150	155	162	169	165
<b>Servicios</b>	135	1	1	1	1	1	1
<b>Sector Privado</b>	11582	12435	11478	11952	13035	12079	12863
<b>Porcentaje sector Privado</b>	92%	93%	92%	93%	94%	93%	93%
<b>Sector Público</b>	1048	975	945	925	901	923	914
<b>Porcentaje sector Público</b>	8%	7%	8%	7%	6%	7%	7%
<b>Total</b>	12631	13409	12423	12877	13936	13002	13778

Fuente: Elaboración propia con datos de la OIR del ISSS

**8 de cada 10 cotizantes laboran en industria manufactura, principalmente en la maquila.**

Otro dato destacado es que más del 80 % de las personas trabajadoras cotizantes se ubican en la industria manufacturera.

**Cuadro 3. Ciudad Arce. Promedio anual de personas trabajadoras cotizantes al ISSS, según sector económico.**

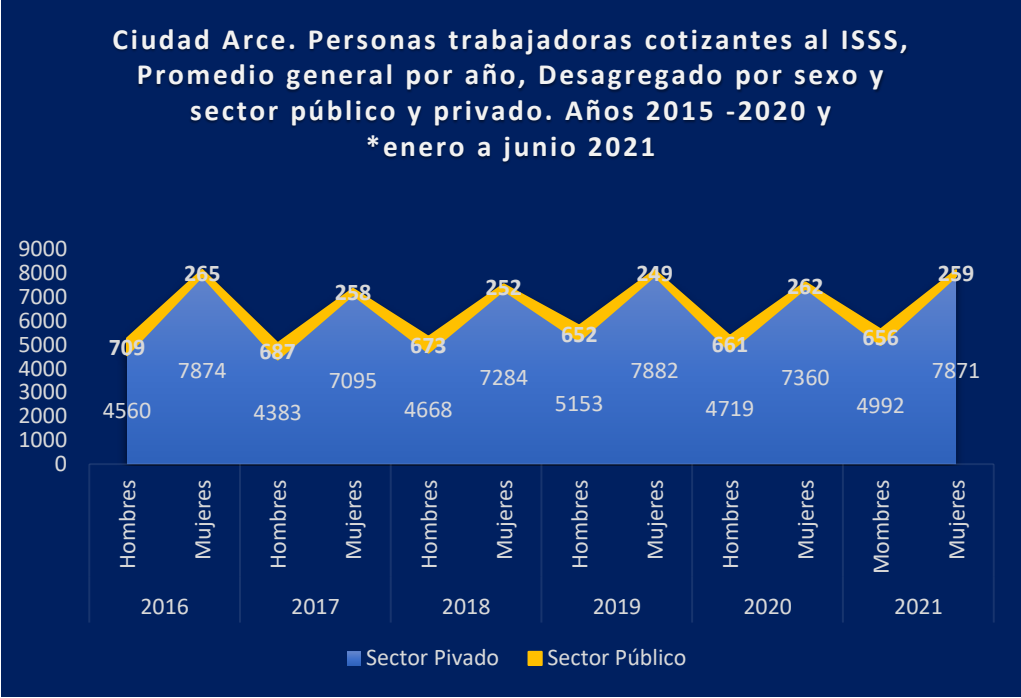


Fuente: Elaboración propia con datos de la OIR Del ISSS

En el sector público de 2015 (1,048) a 2021 (914) se redujo el número de trabajadoras y trabajadores cotizantes.

En el sector privado la estabilidad ha estado en un sube y baja, el punto más alto fue en 2019 (13,035) y en el 2020 hubo una variación porcentual de -7%, situación que pudo estar influenciada por la pandemia de COVID-19. En el 2021 hubo aumento del 7% respecto al 2020, pero aún no alcanza el punto logrado en el 2019.

Al desagregar los datos por sexo, se observa que las mujeres trabajadoras de la industria manufacturera representan más del 60% del promedio anual, de cotizantes en el municipio de Ciudad Arce. Evidenciando que es un sector altamente feminizado, donde se perciben salarios mínimos y el trabajo se realizan bajo alta presión y demanda.



Se observa que en 2020, hubo una reducción de cotizantes, probablemente debido a reducciones de personal que las empresas realizaron por la pandemia de Covid-19.